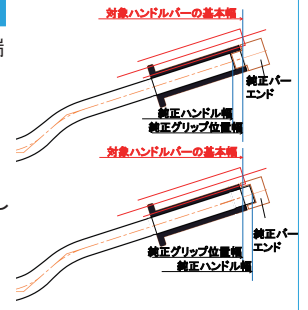


寸法表記について

純正ハンドルバーの末端構造によっては、バー末端とグリップ端面が一致していない場合があります。当社では「乗車ポジションにおけるグリップ位置を比較すること」に重点を置いておりますので、バー単体同士での比較ではなく、純正ハンドルバーでのグリップ位置と対象ハンドルバー末端とを比較して設計しております。
(記載の純正寸法はグリップ位置寸法です。バー単体の寸法とは異なる場合があります。)






- 汎用品ですので、取り付けにはスイッチ穴加工やケーブル交換等を伴う場合があります。
- 商品にバーエンドは含まれておりません。(ノーマルは使用不可。EFFEX ハンドルバーウエイトが使用できます。)
- ハンドルバーの交換により、車検証に記載されている寸法より全高で±4cm、全幅±2cmの範囲を超える場合は、記載事項の変更が必要となります。
- 公表データは当社での実測によるものです。車両コンディションなどの諸条件により誤差が生じる場合がございます。

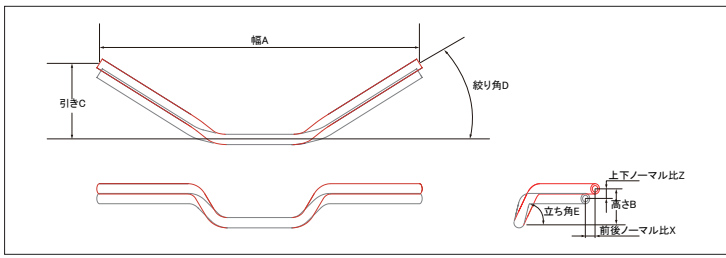
(170901)



photo : ZEPHYR1100+EBX1301



	幅差	高さ差	引き差	絞り角差	立ち角差	クリアランス	ケーブル類必要長【「+」表記は延長必要長、「-」表記は理想短縮長】						備考	
							ブレーキ	スロットル(A)	スロットル(B)	クラッチ	チョーク	右スイッチ		左スイッチ
EBX1101	-43	-25	+14	+3	-18	×								左右ハンドルスイッチとタンクが干渉
EBX1102	-16	-12	+2	+1	-5	○	○	○	○	○	○	○	○	
EBX1103	-30	-46	-5	-3	-36	×								ブレーキマスター、クラッチマスターとフォークトップが干渉
EBX1104	-25	-2	+12	±0	-9	○	○	○	○	○	○	○	○	
EBX1201	-100	-26	+58	+17	-18	×								左右ハンドルスイッチとタンクが干渉
EBX1202	-90	+16	+86	+17	-16	○	+30	○	○	+20	○	○	○	
EBX1203	-50	+43	+108	+16	-17	○	+80	○	○	+50	+40	+30	+20	
EBX1204	-50	+70	+128	+17	-18	○	+110	+30	+30	+80	+70	+40	+50	
EBX1205	-60	+13	+70	+12	-17	○	+30	○	○	+20	○	○	○	
EBX1206	-20	+43	+94	+12	-17	○	+80	○	○	+40	+40	+20	+20	
EBX1207	-18	+69	+111	+12	-18	○	+100	+30	+30	+80	+70	+40	+50	
EBX1301	±0	+9	+33	-2	-22	○	+20	○	○	○	○	○	○	
EBX1302	±0	+30	+16	+4	+6	○	+30	○	○	+20	○	○	○	
EBX1303	+44	+57	+18	-3	-6	○	+60	○	○	+30	+30	+20	○	
EBX1304	+46	+87	+34	-3	-7	○	+100	+20	+20	+60	+60	+40	+50	
EBX1305	+86	+49	+78	+6	-14	○	+90	+30	+30	+60	+70	+30	+40	
EBX1401	-22	-30	-2	+17	+72	○	+20	-30	-30	+10	-20	○	○	
EBX1402	-30	-37	-7	+4	+31	×								左ハンドルスイッチとタンクが干渉
EBX1403	-20	-17	-42	-5	+21	×								クラッチマスターとメーターが干渉
EBX1404	-24	-6	-19	-1	+15	○	○	○	○	○	○	○	○	
EBX1405	+26	-8	-34	-7	+9	○	○	○	○	○	○	○	○	
EBX1406	-5	-6	-6	+2	+13	○	○	○	○	○	○	○	○	
EBX1501	-20	-64	-122	-28	-77	×								ハンドルバーとフォークトップが干渉
EBX1502	-90	-64	-122	-28	-77	×								ハンドルバーとフォークトップが干渉
EBX1503	-27	-64	-82	-19	-77	×								ブレーキマスターとフォークトップが干渉
EBX1504	-40	-64	-47	-10	-77	×								ブレーキマスターとフォークトップが干渉
EBX1505	-40	-64	-13	-1	-77	×								ブレーキマスターとフォークトップが干渉
EBX1601	-60	-49	-14	+15	+88	×								ハンドルバーとフォークトップが干渉
EBX1602	-23	-26	-18	+8	+50	×								クラッチマスターとメーターが干渉
EBX1603	-60	-6	+3	+16	+44	○	+20	○	○	○	○	○	○	



ZEPHYR1100+EBX1102

幅 674
絞り角 23°
引き 124
立ち角 72°
高さ 52

ZEPHYR1100+EBX1104

幅 665
絞り角 28°
引き 134
立ち角 77°
高さ 55

ZEPHYR1100+EBX1202

幅 600
絞り角 45°
引き 208
立ち角 61°
高さ 80

ZEPHYR1100+EBX1203

幅 640
絞り角 44°
引き 230
立ち角 80°
高さ 100

ZEPHYR1100+EBX1204

幅 640
絞り角 45°
引き 250
立ち角 50°
高さ 134

ZEPHYR1100+EBX1205

幅 630
絞り角 40°
引き 192
立ち角 80°
高さ 77

ZEPHYR1100+EBX1206

幅 670
絞り角 40°
引き 216
立ち角 60°
高さ 100

ZEPHYR1100+EBX1207

幅 672 (EBX)
絞り角 40°
引き 233
立ち角 55°
高さ 133

ZEPHYR1100+EBX1301

幅 690
絞り角 20°
引き 155
立ち角 55°
高さ 73

ZEPHYR1100+EBX1302

幅 690
絞り角 32°
引き 138
立ち角 83°
高さ 104

ZEPHYR1100+EBX1303

幅 734
絞り角 25°
引き 140
立ち角 71°
高さ 121

ZEPHYR1100+EBX1304

幅 736
絞り角 25°
引き 156
立ち角 70°
高さ 151

ZEPHYR1100+EBX1305

幅 776
絞り角 34°
引き 200
立ち角 33°
高さ 113

ZEPHYR1100+EBX1401

幅 668
絞り角 45°
引き 120
立ち角 49°
高さ 54

ZEPHYR1100+EBX1404

幅 666
絞り角 27°
引き 103
立ち角 92°
高さ 55

ZEPHYR1100+EBX1405

幅 716
絞り角 21°
引き 88
立ち角 86°
高さ 55

ZEPHYR1100+EBX1406

幅 688
絞り角 30°
引き 116
立ち角 90°
高さ 58

ZEPHYR1100+EBX1603

幅 630
絞り角 44°
引き 125
立ち角 121°
高さ 55