



取り扱い及び取り付け説明書

ブレーキペダルNEO

品番 NP74320 / NP71520

車種 カローラ/スポーツ/ツーリング (NRE210) MT車、C-HR (NGX10) MT車、カローラアクシオ (NZE141) MT車

はじめに

参考取付時間 0.5h

- この度は弊社製品をお買い上げ頂き誠にありがとうございます。弊社の「取り扱い説明書」には、お客様ご本人や他の人々への危害や財産の損害を未然に防ぎ、本製品を安全にご利用頂く為に、守って頂きたい事項を示しています。その表示と図番号の意味は次のようになっております。内容をご理解いただき、本文をお読み下さい。
- この取り扱い説明書はいつでも取り出してご確認できるよう、大切に保管して下さい。
- 本製品をお客様ご本人から第三者へ譲渡する場合は、本書も一緒にお渡し下さい
- お客様ご本人または第三者が、本製品及び付属品の誤った使用や、その使用中に生じた事故、その他不具合によって受けられた損害について、弊社は一切の責任を負いませんので予めご了承下さい。
- 本製品及び付属品は、改造自動車に適合するものではありません。改造自動車に装着する場合は法令で定められた改造申請などの届け出をして検査合格後にご使用下さい。ただし、その自動車が損傷、損害がありましても、弊社は一切の責任を負いませんので予めご了承下さい
- 本製品及び、付属品に改造を加え、指定車両以外の自動車に取り付けて発生する不具合、自動車の損傷、損害につきましては弊社は一切の責任を負いませんので、予めご了承下さい。
- 本製品及び付属品は、改良のため予告なく変更する場合があります。
- 商品梱包を開封したと同時に上記に関してご同意されたものとみなしますので、開封前に必ずご確認下さい。

シンボルマークの意味 本書では正しい取り扱いに関する重要な事項を下記のシンボルマークで表示しております。

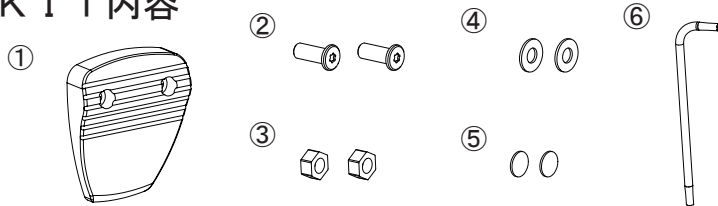
警告 この表示を意味を守らないと死亡、又は重症に至る可能性が想定される場合を示しています。

注意 この表示の意味を守らないと傷害、又は物的損害の発生が想定される場合を示しています。

- 本製品の取り付けには、重要な部品及び関連商品の脱着が伴います。必ず専門知識のある販売店もしくは整備工場で行って下さい。
- 本製品を取り付ける際は、平坦で十分なスペースのある場所で、車両のエンジンを停止し必ず冷めてから車両を安定させて行って下さい。
- 取り付けにあたり、取り付け車両メーカー発行のサービスマニュアルを用意し、車両部品の脱着方法及び注意事項を良く理解して作業を行って下さい。

- 本製品に落下等の衝撃を与えないで下さい。商品に傷、へこみ等付きますと、商品の取り付けが出来ないもしくは、商品の性能が発揮出来なくなる場合があります。
- 車両のエンジン、ラジエター等が熱い時は、完全に冷めてから作業を行って下さい。熱いまま作業を行いますと火傷の原因となります。

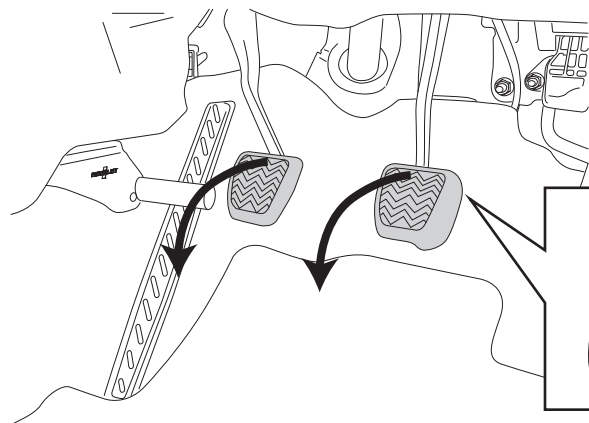
K I T 内容



No	品名	個数
①	ブレーキペダルNEO	1
②	極低頭ボルト M4×L16	2
③	ナイロンナット M4	2
④	ナイロンワッシャー φ4×φ10	2
⑤	両面テープ	2
⑥	トルクスレンチ(T20)	1

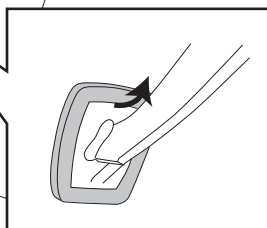
※ブレーキ/クラッチペダルNEOセットの場合は、トルクスレンチ以外の部品点数が×2になります。

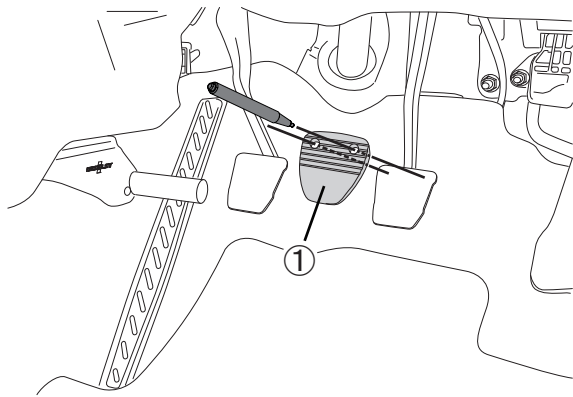
取り付け手順



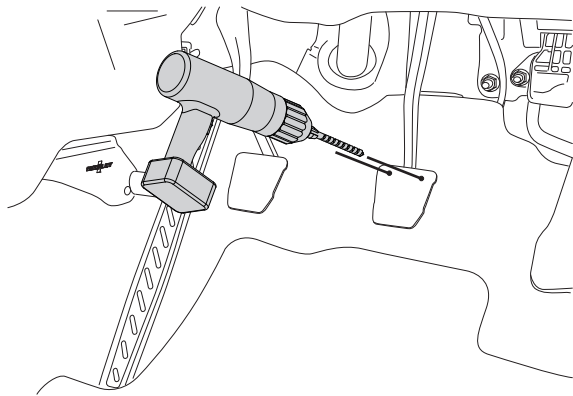
1. ブレーキペダルパッド（クラッチペダルパッド）を取り外します。

※以下、クラッチペダルも同様の作業手順となります。



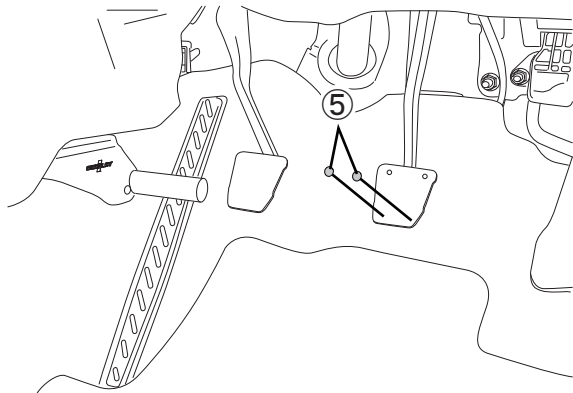


2. ブレーキペダル(クラッチペダル)にブレーキペダルNEO①を合わせ、穴位置2箇所をマジックなどでマーキングします。



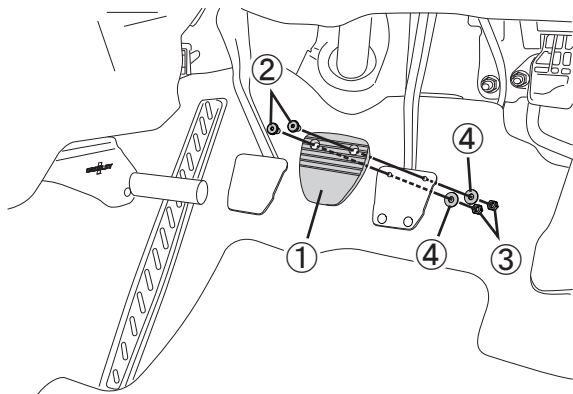
3. 「2」でマーキングした穴位置に電動ドリルなどを使用してφ5.0の穴を開けます。

※穴あけ後は穴周辺のバリ取りを行って下さい。



4. ブレーキペダル(クラッチペダル)に両面テープ⑤を貼り付けます。

※両面テープ貼り付け面は十分に脱脂を行って下さい。



5. ブレーキペダル(クラッチペダル)にブレーキペダルNEO①をボルト②、ワッシャー④、ナット③で取り付けます。

※ボルト②の締め付けは付属のトルクスレンチ(T20)⑥を使用します。

※ブレーキペダルNEO①の裏面(両面テープ密着面)は十分に脱脂を行って下さい。

※取り付け後は定期的にボルトに緩みが無い事を確認し、緩みが確認された場合は増し締めを行って下さい。

NP74320/NP71520 20/5/11

この度は当社製品をお買い上げ頂き誠にありがとうございます。製品には万全を期していますが、万一不良などございましたらお手数をお掛け致しますが、弊社までご連絡頂きますよう宜しくお願い申し上げます。また製品に関するご不明な点や御質問等がございましたらお気軽に当社までお問い合わせ下さい。